


# 安心への第一歩!!子どもを守る フィルタリング

(有害サイトアクセス制限サービス)

～有害情報から子どもを守るキーワード～

## フィルタリングとは

インターネットのページを一定の基準により「表示してよいもの」(子ども向けの健全なサイトなど)と、「表示禁止のもの」(出会い系サイトやアダルトサイトなど)などに分け、子どもに見せたくないページにはアクセスできないようにする、とても有用な機能です。「フィルタリング」には、様々な機能があり、子どもの年齢やご家庭のポリシーにあわせて選択することができます。



## フィルタリングの方式

フィルタリングには、次のような3つの方式があります。

### ホワイトリスト方式


子どもにとって安全で有益と思われるサイトのみアクセス可能で、それ以外のサイトへのアクセスを制限する方式。

### ブラックリスト方式

出会い系サイトやアダルトサイトなど、子どもに有害と思われる特定のカテゴリに属するサイトへのアクセスを制限する方式。

### 利用時間制限

子どもが一人で夜中にインターネットにアクセスすることができないよう、夜間から早朝にかけてすべてのサイトへのアクセスを停止する方式。



# フィルタリング

(有害サイトアクセス制限サービス)

## 普及への取組

総務省は、携帯電話事業者やプロバイダなどフィルタリングに関係する業界と連携し、フィルタリングの普及に取り組んでいます。業界は、以下のロゴマークの制定や普及啓発PRキャンペーンなどを行っています。



## ● フィルタリングの紹介サイト ●

フィルタリングサービスの詳細は、以下のホームページにも紹介されています。ぜひご覧ください。


[総務省ホームページ]

[http://www.soumu.go.jp/joho\\_tsusin/d\\_syohi/filtering.html](http://www.soumu.go.jp/joho_tsusin/d_syohi/filtering.html)



[社団法人電気通信事業者協会]


<http://www.tca.or.jp/japan/information/keitai/index6.html>



ご存知ですか？

# フィルタリング

お子様を有害情報から守るため  
「フィルタリング(有害サイトアクセス制限サービス)」を  
ご活用ください。



とても便利なインターネット!  
でも…インターネット上には  
危険がいっぱい!?



インターネットは、仕事や暮らしに必要な情報の収集から、お店の予約や旅行の手配など、今では私たちの生活の様々な場面で欠かせないものとなっています。しかし、インターネットを利用していると、子どもたちに見せたくない情報に行き当たることはありませんか?出会い系サイトやアダルトサイト、暴力的なサイトや自殺サイトなどなど…。最近では、これらの有害情報によって、子どもが事件に巻き込まれ、被害に遭うケースが少なくありません。インターネット上の有害情報から子どもを守るための有効な対策が「フィルタリング(有害サイトアクセス制限サービス)」なのです。

## フィルタリング(有害サイトアクセス 制限サービス)の利用方法は?




### 携帯電話の場合

携帯電話の場合は、携帯電話各社がフィルタリングサービスを「無料」で提供しています。ただし、サービスを利用するためには、申込みが必要です。申込みは、各社のショップ店頭のほか、インフォメーションセンター、webサイト、モバイルサイトからできます。詳細については、ご契約されている携帯電話各社にお問い合わせください。



### パソコンの場合

パソコンの場合は、家販量販店などで販売されているフィルタリングソフトをパソコンにインストールする方法や、プロバイダが提供しているフィルタリングサービスに加入する方法などがあります。詳細については、フィルタリングソフトを提供しているソフトメーカーやご契約されているプロバイダにお問い合わせください。現在では、パソコンを子どもと共有していても、大人にはフィルタリングがかからず、子どもだけに適用されるよう設定することができるなど、使い勝手も良くなっています。



有害サイトからお子さんを守る ため、ぜひお試しください!!